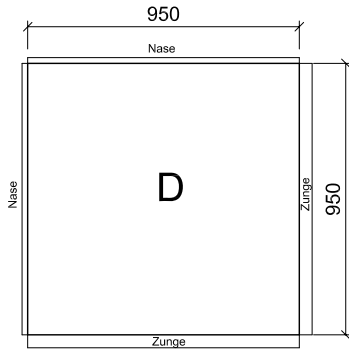


Aufbauanleitung Tanzflächen

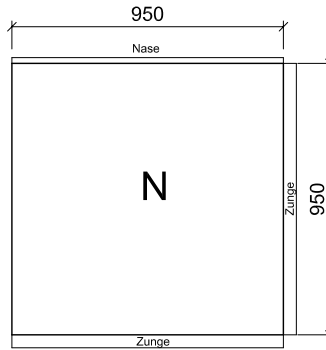
aus Tanzplatten **Parkett**

Jede Tanzfläche wird nach dem Mauerwerksprinzip zusammengesetzt und oben links gemäß unseren Zeichnungen begonnen mit einer **Platte mit Doppelnase 'D'**, nach rechts weiter mit **Normplatten 'N'**

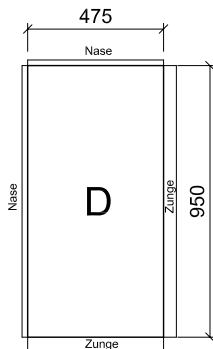
2. Reihe 1. Platte links **halbe D-Platte** weiter nach rechts mit N-Platten. u.s.w.



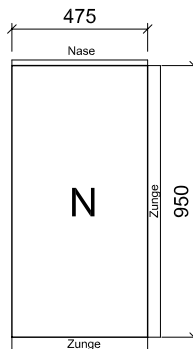
Platte mit Doppelnase (rote Ecken)
= Randplatte links



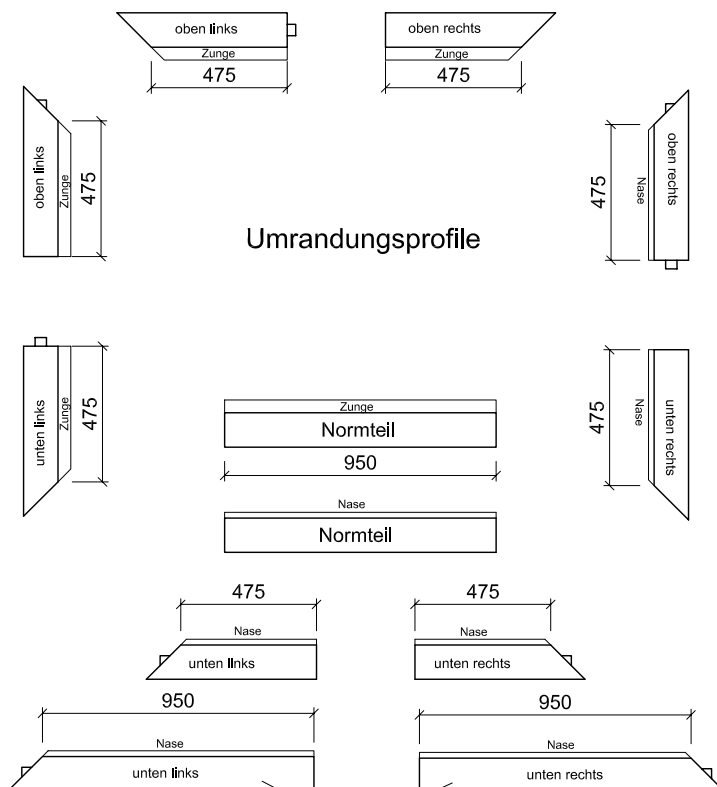
Normplatte (weisse/grau Ecken)
= Mittelplatte oder Randplatte rechts



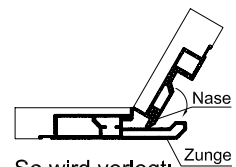
halbe Platte mit Doppelnase
(rote Ecken)
= Randplatte links



halbe Normplatte
= Randplatte rechts



Umrandungsprofile



So wird verlegt:
Platte senkrecht in das Profil stellen, Platte umlegen und die Verbindung ist geschlossen.

wenn die letzte Reihe mit einer halben Platte beginnt oder endet, werden diese Teile benötigt