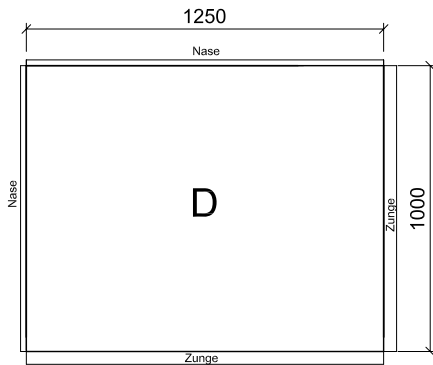


# Aufbauanleitung Tanzflächen

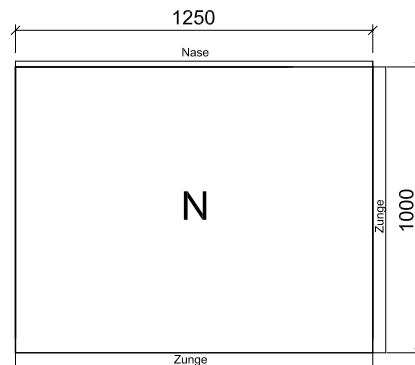
## aus Mehrzwecktanzplatten **Laminat**

Jede Tanzfläche wird nach dem Mauerwerksprinzip zusammengesetzt und oben links gemäß unseren Zeichnungen begonnen mit einer **Platte mit Doppelnase 'D'**, nach rechts weiter mit **Normplatten 'N'**

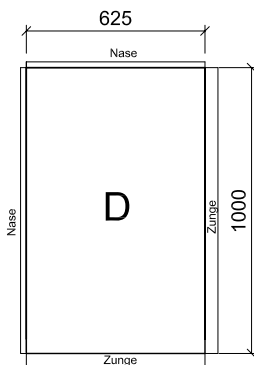
2. Reihe 1. Platte links **halbe D-Platte** weiter nach rechts mit N-Platten. u.s.w.



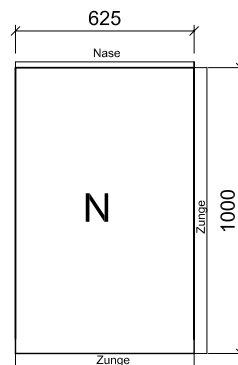
Platte mit Doppelnase (schwarze Ecken)  
= Randplatte links



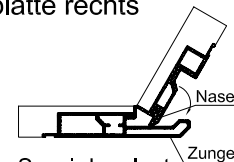
Normplatte (weisse/grau Ecken)  
=Mittelpatte oder Randplatte rechts



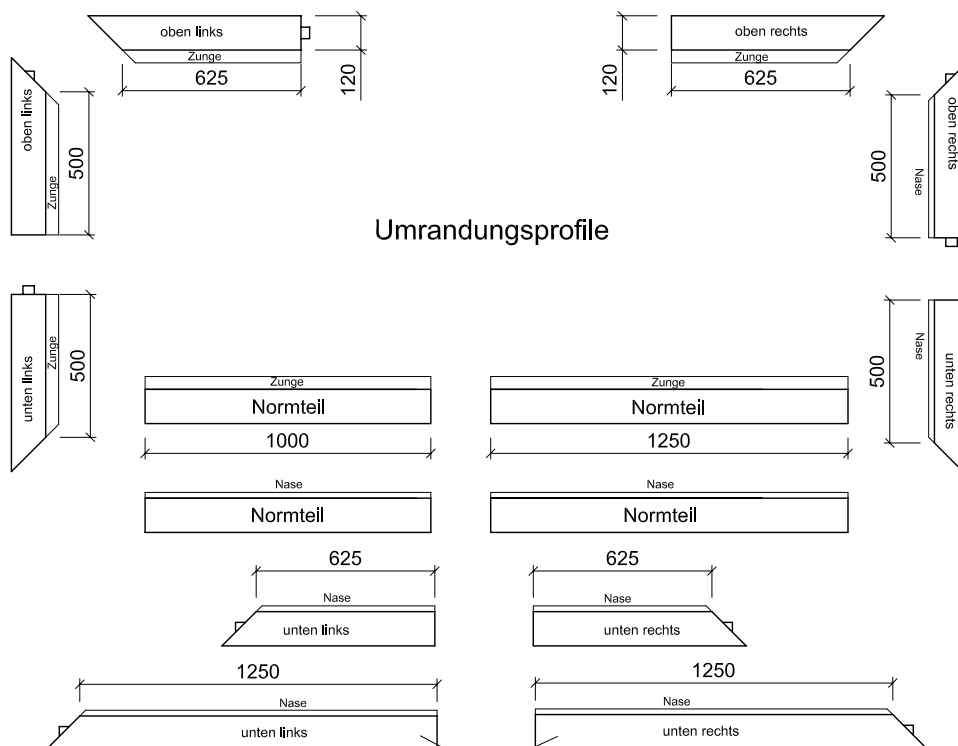
halbe Platte mit Doppelnase  
(schwarzen Ecken)  
= Randplatte links



halbe Normplatte  
= Randplatte rechts



So wird verlegt:  
Platte senkrecht in das Profil  
stellen, Platte umlegen und  
die Verbindung ist geschlossen.



wenn die letzte Reihe mit einer halben Platte beginnt  
oder endet, werden diese Teile benötigt